

Aargauer Kunsthaus

Aargauerplatz

5001 Aarau

kunsthaus@ag.ch

aargauerkunsthaus.ch

+41 62 835 23 30



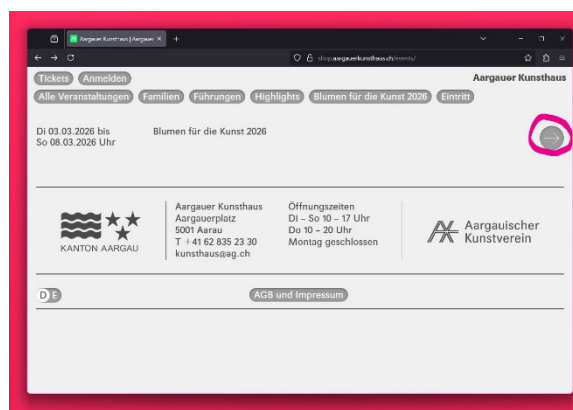
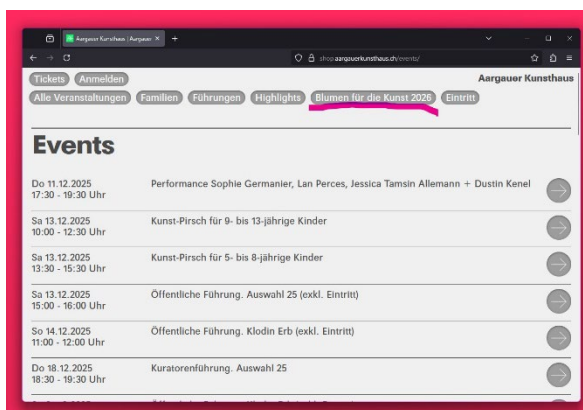
Anleitung Vorverkauf Blumen für die Kunst

Alle Eintritte für *Blumen für die Kunst* sind nur über den Vorverkauf erhältlich. Bitte nutzen Sie unseren Ticketshop oder die Vorverkaufsstelle Aarau Info.

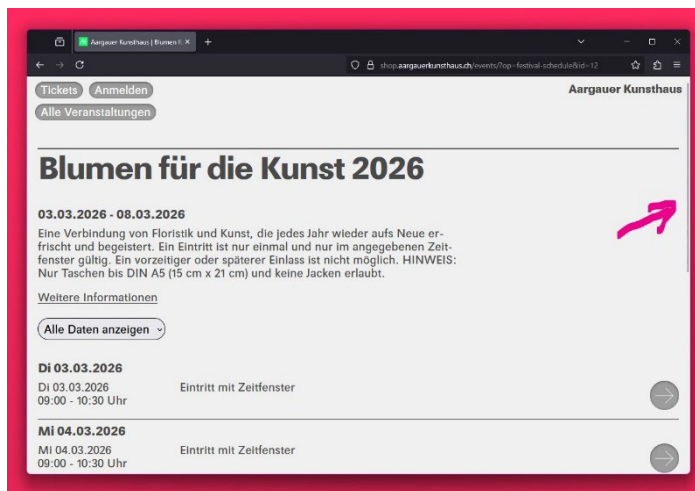
Es gibt keine Tageskasse.

Auf den nächsten Seiten leiten wir Sie Schritt für Schritt durch eine erfolgreiche Ticketbuchung. Beachten Sie auch den nachfolgenden FAQ.

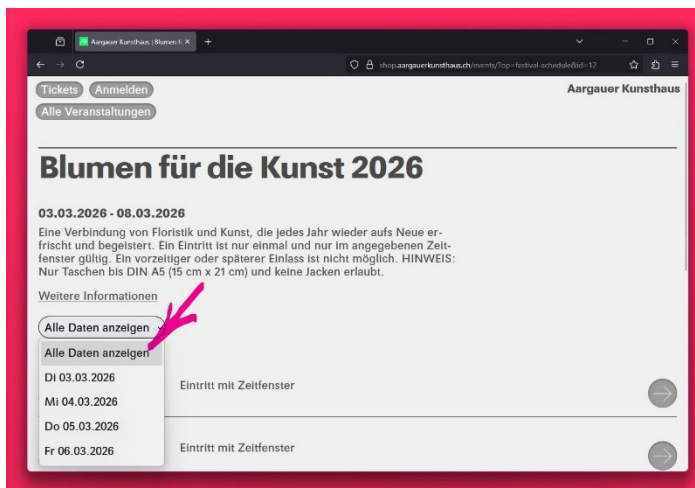
1. Besuchen Sie den Ticketshop, indem Sie folgende Adresse in den Webbrowser Ihrer Wahl eingeben und Enter drücken: <https://shop.aargauerkunsthaus.ch/events/>
2. Klicken Sie mit Ihrer Mauszeiger auf *Blumen für die Kunst 2026* in der Menüliste oben (siehe pinke Markierung), um zu allen Veranstaltungen und Eintritten mit Zeitfenster der Ausstellung zu gelangen.



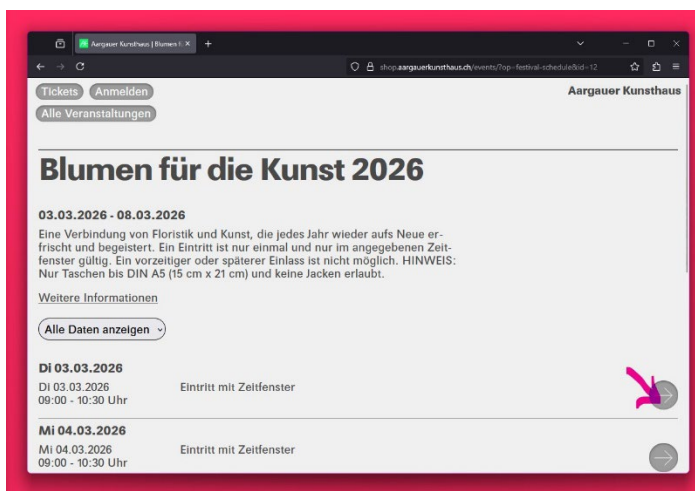
3. Nun sehen Sie alle Veranstaltungen und Eintritte mit Zeitfenster der Ausstellung *Blumen für die Kunst* nach Tag und Zeit geordnet, beginnend mit Dienstag, 3.3.2026. Über den Scroll-Balken rechts (siehe pinke Markierung) können Sie den Bildausschnitt auf dem Bildschirm verschieben und die Veranstaltungs-/Eintrittsliste nach einem Wunschtermin durchsehen.



- Um die Suche einzugrenzen können Sie per Klick auf das Menü «Alle Daten anzeigen» (siehe pinke Markierung) die Liste mit den Veranstaltungen und Eintritten mit Zeitfenster auf einen gewünschten Tag beschränken.

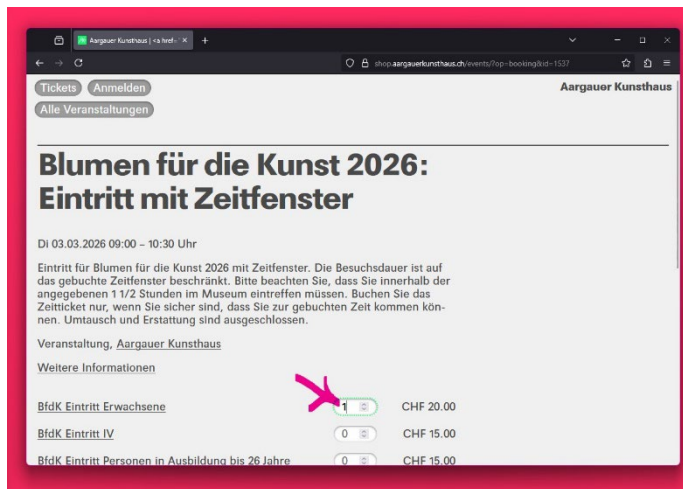


- Klicken Sie nun bei der gewünschten Veranstaltung oder dem gewünschten Eintritt mit Zeitfenster auf das «Pfeil-Symbol» (siehe pinke Markierung), um auf die Seite mit den Buchungsdetails zu gelangen.



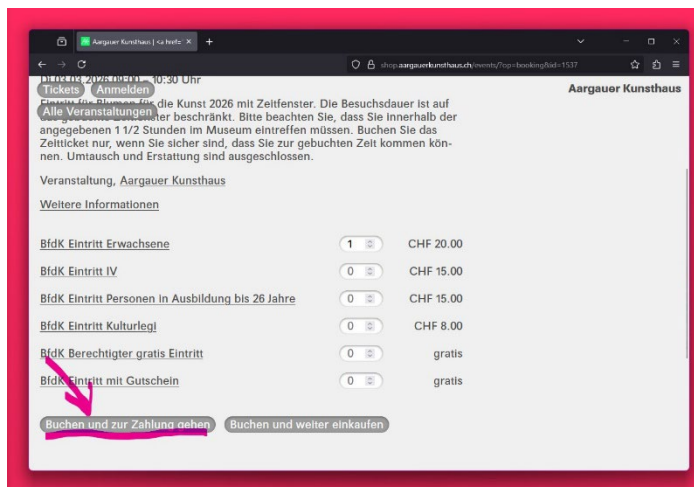
- Nun sehen Sie rechts die verschiedenen Ticketkategorien*. Wählen Sie die gewünschte Kategorie aus und fügen Sie die gewünschte Anzahl Tickets mit einer Zahl

in das zugehörige Feld ein, z.B. "1" (siehe pinke Markierung). Sie können mehrere Kategorien gleichzeitig wählen.



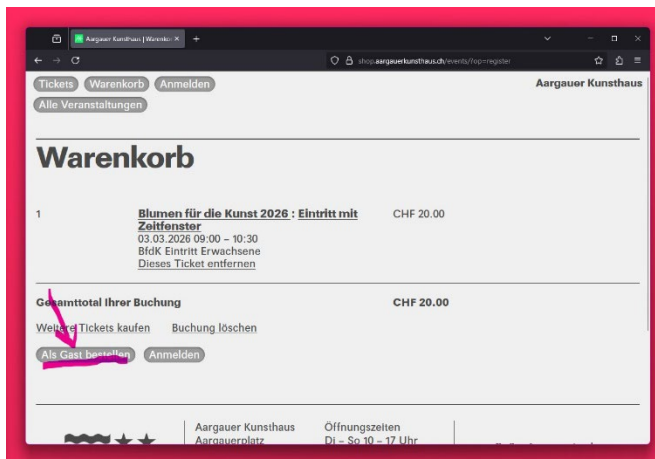
* Die Ticketkategorien werden am Schluss dieser Anleitung beschrieben. Durch Klick auf die jeweilige Kategorie im Ticketshop können Sie mehr zu den einzelnen Kategorien erfahren.

7. Klicken Sie im Anschluss auf «Buchen und zur Zahlung gehen» (siehe pinke Markierung), um direkt zur Kasse zu gelangen.
Oder «Buchen und weiter einkaufen», um noch weitere Tickets für Veranstaltungen oder Eintritte mit Zeitfenster zu buchen.



8. Im nächsten Fenster können Sie ihre gewählten Tickets nochmals kontrollieren. Falls Sie definitiv buchen wollen, klicken Sie auf «Als Gast bestellen» (siehe pinke Markierung).

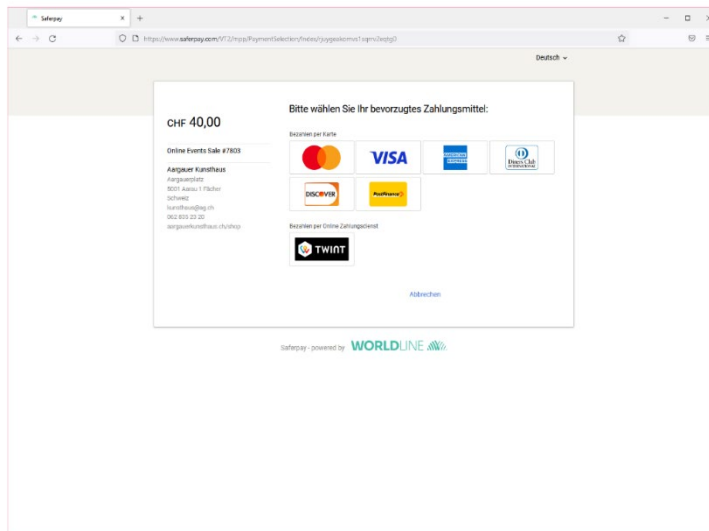
Oder «Anmelden», falls Sie sich als Kunde im Ticketshop registrieren wollen oder bereits als Ticketshop-Kunde registriert sind.



9. Füllen Sie nun das Formular mit Ihren persönlichen Angaben aus und drücken Sie im Anschluss auf «Speichern» (siehe untere pinke Markierung). Die mit «*» markierten Felder müssen zwingend ausgefüllt werden. Bitte achten sie auf die korrekte Angabe der E-Mail-Adresse, diese wird für den elektronischen Ticketversand verwendet.

10. Im nächsten Fenster können Sie Ihre Adressangaben kontrollieren. Anschliessend müssen Sie bestätigen, dass Sie die allgemeinen Geschäftsbedingungen gelesen haben, in dem Sie dort ein Häkchen setzen (siehe pinke Markierung). Drücken Sie nun auf «Buchten», um zum Zahlungsterminal zu gelangen.

11. Im nächsten Fenster wählen Sie Ihr bevorzugtes Zahlungsmittel aus und füllen die geforderten Angaben aus.



HINWEIS zur Bezahlung mit **TWINT**: Bitte kehren Sie nach dem Abschluss der Bezahlung mit der TWINT App wieder zurück auf die Ticketshop-Webseite, ansonsten wird der Kauf nicht abgeschlossen. Falls Sie z.B. ein leeres, weisses Ticket per E-Mail erhalten, wurde keine Bestellung ausgelöst.

12. Nach erfolgreicher Bezahlung erhalten Sie eine Bestätigungsmeldung. Sie können hier das Ticket als PDF direkt herunterladen, indem Sie «Tickets und/oder Pässe herunterladen» anklicken. Im Anschluss können Sie das PDF ausdrucken. Ebenfalls erhalten Sie eine Kaufbestätigung mit Download-Link für das Ticket per E-Mail an die verwendete E-Mail-Adresse.

FAQ

Wie buche ich ein Eintrittsticket?

Alle Eintritte sind nur über den Vorverkauf erhältlich. Bitte nutzen Sie unseren Ticketshop oder die Vorverkaufsstelle [aarau info](#). Es gibt keine Tageskasse.

Es sind ausschliesslich Tickets für einen Eintritt mit Zeitfenster oder verbunden mit zeitlich festgelegten Vermittlungsangeboten erhältlich.

[Anleitung für den Ticketshop \(hier klicken\)](#)

Wann und wie lange ist der Eintritt mit Zeitfenster gültig?

Der Eintritt mit Zeitfenster ist nur einmal und nur zur angegebenen Zeit gültig. Ein vorzeitiger oder späterer Einlass ist nicht möglich.

Die Besuchenden können die Ausstellungen nach dem Einlass individuell ansehen. Auch mit einer gebuchten Führung haben Besuchende im Anschluss an die Führung Zeit, die Ausstellungen individuell zu besuchen. Nicht möglich ist ein mehrmaliger Einlass mit dem gleichen Ticket.

Ich will nur die Ausstellung «Mehr Licht», «Sammlung 26 und/oder «Mario Sala. Sammlung im Fokus» sehen, kann ich einfach vorbeikommen?

Nein, für diese Ausstellungen muss während der *Blumen für die Kunst* 26 Woche ebenfalls ein Eintritt mit Zeitfenster über den Vorverkauf gebucht werden. Wir empfehlen aufgrund der in dieser Woche erhöhten Publikumszahlen einen früheren oder späteren Zeitpunkt für den Besuch dieser Ausstellungen zu wählen.

Muss ich das Ticket ausdrucken?

Nein, das Ticket kann auch auf dem Smartphone gezeigt werden.

Kann ich mit TWINT bezahlen?

Ja, eine Bezahlung mit TWINT ist möglich. Bitte nach der Bezahlung von Ihrer TWINT App unbedingt wieder zurück zu unserem Webshop kehren (Browserfenster/App wechseln), sonst wird keine Bestellung ausgelöst.

Ist ein Umtausch bzw. Erstattung meines Eintrittstickets mit Zeitfenster möglich?

Der Umtausch oder die Rückerstattung eines gekauften Tickets ist leider nicht möglich. Wir bitten Sie daher, nur dann einen Eintritt mit Zeitfenster oder eine Führung zu buchen, wenn Sie sicher sind, dass Sie den Termin auch wahrnehmen können. Bei Verschiebungen von Führungen, Workshops oder Veranstaltungen ist das Ticket automatisch für das Verschiebungsdatum gültig.

Im Falle einer definitiven Absage werden Sie per E-Mail über den weiteren Ablauf informiert. Gratis Eintritte (Raiffeisen, Museumspass)

Brauche ich mit der Raiffeisenbankkarte, Museumspass oder anderer Vergünstigungen ein Ticket?

Eine Ticketbuchung über den Ticketshop ist zwingend notwendig, auch für Besitzende von Gutscheinen, Mitgliederausweisen und anderen Berechtigungen zu reduziertem oder freiem Eintritt. Pro Tag und Person ist ein Gratisertritt möglich.

Für den Erwerb der Tickets wählen Sie einfach die Ticketkategorie «Berechtigter gratis Eintritt» aus. Zeigen Sie Ihr Ticket im Anschluss zusammen mit Ihrem Nachweis für den

reduzierten oder freien Eintritt an der Ticketkontrolle vor Ort (gekennzeichnet mit «Ticketkontrolle») vor.

Wer ist für einen gratis Eintritt berechtigt?

Berechtigt für einen gratis Eintritt sind folgende Personen mit Ausweis:

Mitglieder Aargauischer Kunstverein, anerkannte weitere Kunstvereine, ICOM, VMS, VKKS, SWB, Schweizerischer Museumspass, Museums-PASS-Musées, MemberPlus Raiffeisen, Sotheby's Preferred Card, Mitglieder der Kulturförderkommission Stadt Aarau, Kunstschafter mit visarte-/IAA-Ausweis, Lehrpersonen (rekognoszieren + als Begleitpersonen von Schulklassen), Kulturverantwortliche in Schulen mit Kulturpass, Medienschafter mit Presseausweis, Begleitpersonen von Menschen mit einem IV-Ausweis
Bitte zusammen mit dem Ticket den Ausweis an der Kasse vorlegen.

Sind Eintrittsgutscheine für den Ausstellungsbesuch gültig?

Die Eintrittsgutscheine *Blumen für die Kunst* sind unbeschränkt gültig. Wählen Sie beim Kauf die Ticketkategorie «Eintritt mit Gutschein». Pro Tag und Person ist ein Gratisertritt möglich. Alte Eintrittsgutscheine im Wert von CHF 17.– können ebenfalls in der Ausstellungswoche eingelöst werden. Sie wählen ein Ticket mit Kategorie «Eintritt mit Gutschein» und zahlen noch CHF 3.– an der Ticketkontrolle (gekennzeichnet mit «Kundendienst») vor Ort.

Brauche ich ein Ticket, wenn ich eine private Führung gebucht habe?

Nein, bei einer privaten Führung müssen Sie kein Ticket vorgängig im Ticketshop oder Vorverkauf kaufen. Sie melden sich direkt vor dem Eingang vom Kunsthaus bei dem Treffpunkt für Gruppen und zeigen Ihre Buchungsbestätigung für Ihre private Führung. Die Eintritte für Ihre Gruppe werden dann vor Ort gelöst.

[Weiter zum Ticketshop](#)

[Download PDF Anleitung Ticketshop](#)

[Download PDF Hausordnung BfdK](#)

Wann kann ich die Ausstellung besuchen mit einem Ticket für eine Führung, Workshop oder Veranstaltung?

Besuchende der Führungen, Workshops und Veranstaltungen können im Anschluss individuell während eines Zeitfensters von zusätzlichen 30 Minuten durch die Ausstellung gehen.

Wo muss ich vor Ort meine Tickets vorweisen?

Bitte zeigen Sie Ihre Tickets bei der Ticketkontrolle im Zelt auf dem Aargauerplatz. Sie erhalten ein farbiges Armband für das entsprechende Zeitfenster oder Vermittlungsformat. Der Eintritt ins Kunsthaus ist nur mit dem Armband möglich.

Ist ein Besuch des Cafés im Kunsthaus vor dem Zeitfenster möglich?

Nein, leider können Sie erst mit Beginn des Zeitfensters ins Foyer, in dem sich das Café befindet.

Welche Taschengrösse ist erlaubt? Wo finde ich Garderoben und Schliessfächer?

Aus konservatorischen und sicherheitstechnischen Gründen ist das Betreten der Ausstellungsräume mit sperrigen, nassen oder spitzen Gegenständen, wie zum Beispiel Regenschirme, Regenbekleidung, Wander-, Nordic Walking- oder andere Stöcke (Ausnahme: Gehhilfen), grossen Taschen, Jacken, Mäntel, Rucksäcke und Reisegepäck nicht erlaubt.

Taschen bis zu einer Grösse von DIN A5 (15 cm x 21 cm), dürfen mitgenommen werden. Im Zweifel entscheidet das Personal. Bitte benutzen Sie unsere Garderobe und Schliessfächer. Die bediente Garderobe befindet sich im Zelt, weitere Schliessfächer sind in der unbedienten Garderobe im Kunsthaus im Untergeschoss. Für Garderobe und Schliessfächer wird keine Haftung übernommen.

Gibt es Regeln, die ich während meines Besuchs im Kunsthaus befolgen muss?

Um allen Besuchenden einen angenehmen und sicheren Aufenthalt zu ermöglichen und die ausgestellten Werke zu schützen, gilt im Aargauer Kunsthaus eine [Hausordnung](#). Dazu gehört das Kunstwerke und florale Installation nicht angefasst werden dürfen und angemessener Abstand zu den Werken gehalten wird. Weitere Punkte finden Sie in der [Hausordnung \(hier klicken\)](#).

Wo finde ich Parkmöglichkeiten und wo ist das Aargauer Kunsthaus?

Infos zum Lageplan finden Sie auf unserer [Webseite \(hier klicken\)](#).

Wie komme ich vom Bahnhof zum Kunsthaus?

10 Min. zu Fuss den Gleisen entlang Richtung Parkhaus Behmen oder auf der Bahnhofstrasse in Richtung Olten.

Ist es möglich, einen Bus in der Nähe vom Aargauer Kunsthaus zu parken?

Eine Möglichkeit wäre, beim Friedhof Rosengarten auszusteigen und durch den Rathauspark zum Kunsthaus zu spazieren. Dies ist nicht weit vom Kunsthaus entfernt. Der Bus kann danach an die Feerstrasse fahren, dort gibt es Bus-Parkplätze, die für 3 Stunden genutzt werden können. Die Möglichkeit besteht natürlich auch, die Teilnehmenden an der Feerstrasse aussteigen zu lassen und sie gehen zu Fuss zum Kunsthaus.

Ist Fotografieren in der Ausstellungswoche zulässig?

Fotografieren ohne Blitzlicht ist für private Zwecke gestattet (Ausnahmen sind gekennzeichnet). Nicht erlaubt sind Stative und Selfie-Stangen. Grosse Fototaschen und Wechselobjektive sind in den Schliessfächern zu deponieren. Im Zweifel entscheidet das Personal. Professionelle Foto- und Filmaufnahmen benötigen eine Genehmigung der [Kommunikationsabteilung](#).

Wann ist das Aargauer Kunsthaus und Basil Café während «Blumen für die Kunst 26» geöffnet?

Dienstag bis Freitag 9 bis 20 Uhr

Samstag + Sonntag 9 bis 18 Uhr

Wer nimmt Reservierungen im Café in dieser Woche entgegen?

Bitte nehmen Sie rechtzeitig Kontakt für Tischreservierungen auf.

Tisch reservieren: hallo@basil-cafe.ch

Darf ich meinen Hund mitnehmen?

Hunde – mit Ausnahme von Blindenhunden – können nicht ins Kunsthaus mitgenommen werden. Bitte melden Sie Ihren Besuch mit Blindenhunden in der Woche vorab an.

Kann ich einen Rollstuhl reservieren?

Reservierungen nehmen wir gerne vorab entgegen. Bitte beachten Sie, dass nur ein Rollstuhl zur Anmietung zur Verfügung steht.

Blindenhunde anmelden / Rollstuhl reservieren: anlaesse.kunsthaus@ag.ch

Ticketkategorien

- Erwachsene: CHF 20.–
- Personen in Ausbildung / IV: CHF 15.–
- Kulturlegi: CHF 8.–
- Gruppentarif (ab 10 Personen): CHF 15.–

Berechtigt für einen gratis Eintritt sind folgende Personen mit Ausweis:

- Mitglieder Aargauischer Kunstverein
- Anerkannte weitere Kunstvereine
- MemberPlus Raiffeisen
- Schweizerischer Museumspass, Museums-PASS-Musées
- ICOM, VMS, VKKS, SWB
- Sotheby's Preferred Card
- Mitglieder der Kulturförderkommission Stadt Aarau
- Kunstschaftende mit visarte-/IAA-Ausweis
- Medienschaftende mit Presseausweis
- Lehrpersonen (rekognoszieren + als Begleitpersonen von Schulklassen)
- Kulturverantwortliche in Schulen mit Kulturpass
- Begleitpersonen von Menschen mit einem IV-Ausweis
- Kinder und Jugendliche bis 16 Jahre

Kosten öffentliche Führung / Talks: Eintritt + CHF 15.–

Kosten floraler Workshop: Eintritt + CHF 100.–

Kosten Workshop für Familien: Eintritt + CHF 20.– + Teilnahme Kind: CHF 8.–/Kind

Kosten Musikalisches Intermezzo: Eintritt + CHF 25.–

Kosten Sketching-Workshop: Eintritt + CHF 75.–

Private Führungen

Wir organisieren gerne eine private Führung, auf Wunsch mit Apéro.

Dauer: 1 Stunde

Kosten pro Gruppe von max. 25 Teilnehmenden: CHF 250.– + Eintritt.

Auf Wunsch mit Einbezug von Floristin oder Florist + CHF 200.–

Gerne unterstützen wir Sie bei der Organisation.

Auskunft und Anmeldung:

T +41 62 835 23 81

anlaesse.kunsthhaus@ag.ch

Das Aargauer Kunsthhaus ist rollstuhlgängig.

Mehr Informationen:

aargauerkunsthhaus.ch/de/ausstellung/blumen-fuer-die-kunst-26